



Ministério da
Fazenda



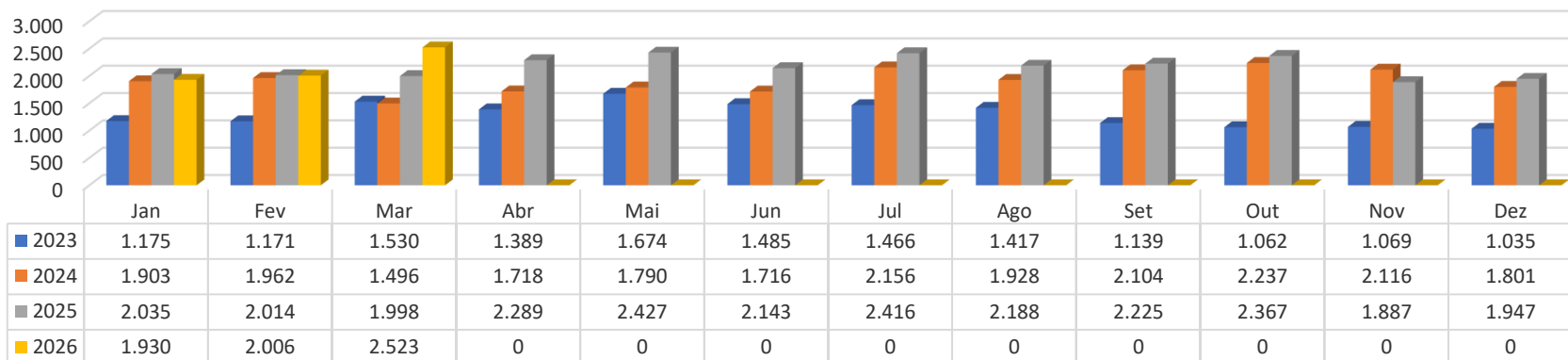
ALFÂNDEGA DA RECEITA FEDERAL DO BRASIL
PORTO SECO/ACI CARGAS - DIONÍSIO CERQUEIRA/SC

MOVIMENTO DE VEÍCULOS DE CARGA - IMPORTAÇÃO E EXPORTAÇÃO – 2026

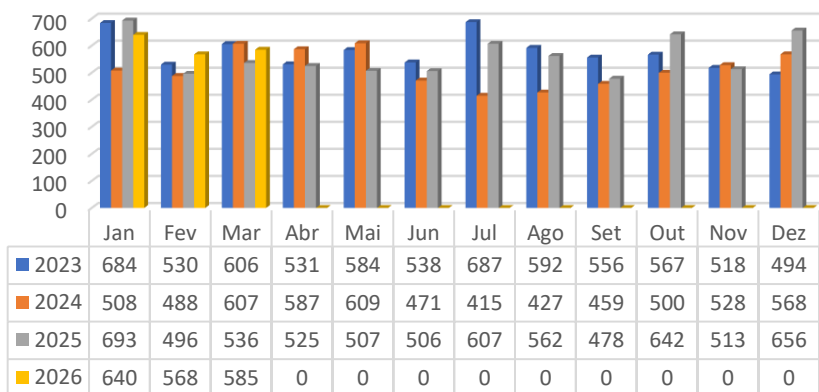
M	IMPORTAÇÃO			EXPORTAÇÃO			DTA				IMPORTAÇÃO / EXPORTAÇÃO			
	QT. VEIC	QT. DI	VALOR FOB US\$	QT. VEIC	QT. DUE	VALOR FOB US\$	QT. VEIC	VALOR FOB US\$	QT. VEIC	VALOR FOB US\$	QT. VEIC	QT. DOC.	MÉDIA VEIC. P/ DIA ÚTIL	TOTAL MÊS US\$
JAN	883	697	31.696.532	1.035	764	29.799.291	12	6.997.326	0	0	1.930	1.461	91,90	61.495.823
FEV	1.126	900	38.889.979	871	671	30.268.937	9	1.403.723	0	0	2.006	1.571	111,44	69.158.916
MAR	1.506	1.209	48.837.774	1.005	865	35.759.292	12	6.994.425	0	0	2.523	2.074	114,68	84.597.066
ABR	0	0	0	0	0	0	0	0	0	0	0	0	0,00	0
MAI	0	0	0	0	0	0	0	0	0	0	0	0	0,00	0
JUN	0	0	0	0	0	0	0	0	0	0	0	0	0,00	0
JUL	0	0	0	0	0	0	0	0	0	0	0	0	0,00	0
AGO	0	0	0	0	0	0	0	0	0	0	0	0	0,00	0
SET	0	0	0	0	0	0	0	0	0	0	0	0	0,00	0
OUT	0	0	0	0	0	0	0	0	0	0	0	0	0,00	0
NOV	0	0	0	0	0	0	0	0	0	0	0	0	0,00	0
DEZ	0	0	0	0	0	0	0	0	0	0	0	0	0,00	0
TOTAL	3.515	2.806	119.424.285	2.911	2.300	95.827.520	33	15.395.474	0	0	6.459	5.106		215.251.805



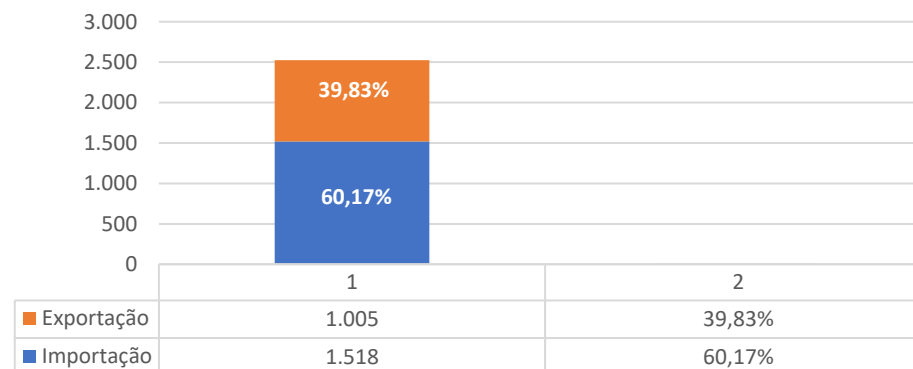
Veículos Carregados Porto Seco/ACI Cargas Dionísio Cerqueira



Veículos En Lastre

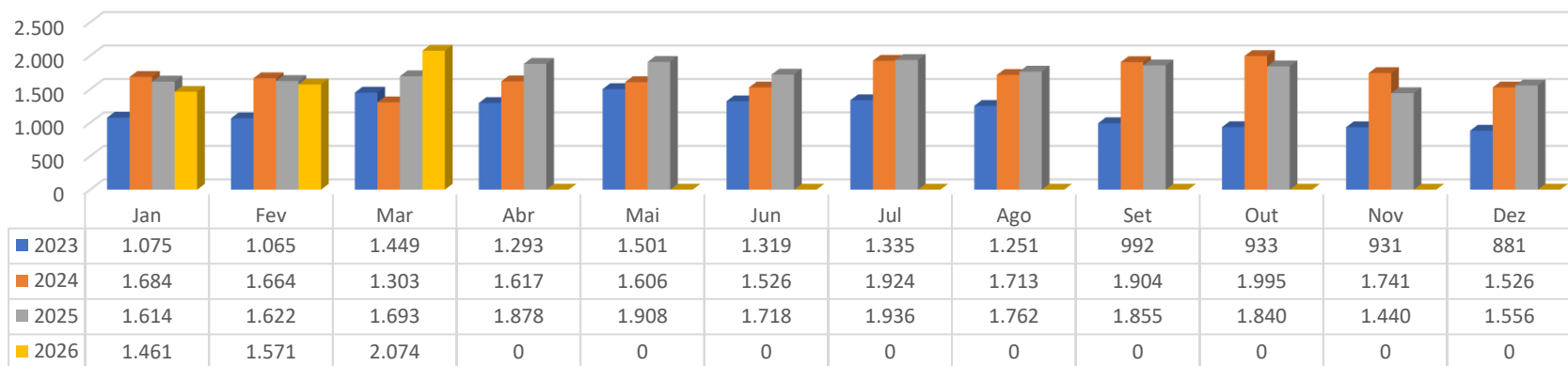


Movimento de Veículos % Importação x Exportação

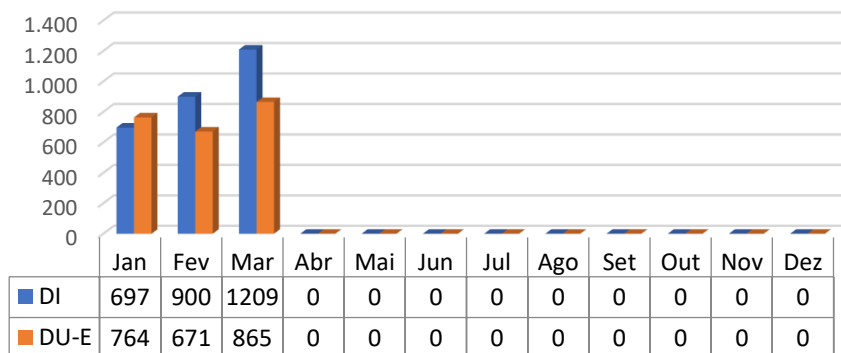




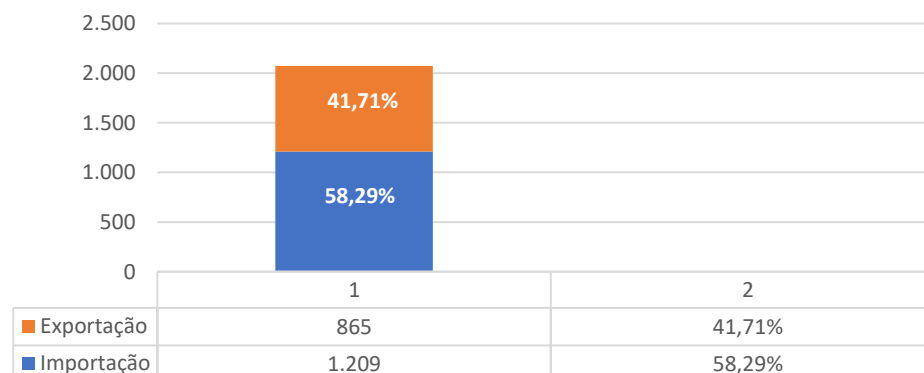
Declarações Desembaraçadas ACI Cargas Dionísio Cerqueira



Declarações Desembaraçadas Porto Seco/ACI Cargas Dionísio Cerqueira

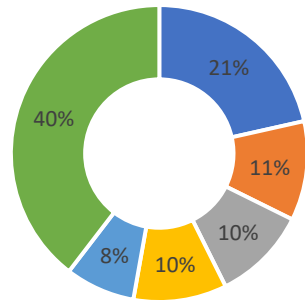


Declarações Desembaraçadas % Importação/Exportação



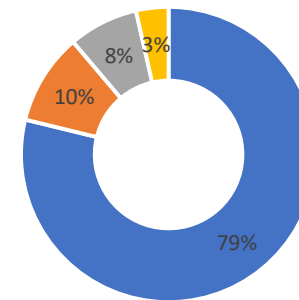


Principais Mercadorias Importadas - 03/2026 (em peso líquido)



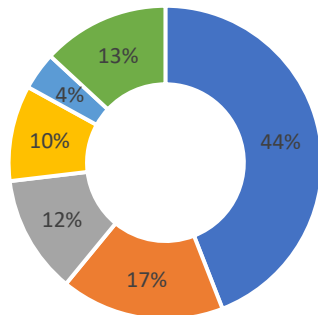
- 08 Fruta; cascas de citros (citros) e de melões. 21%
- 07 Produtos hortícolas, plantas, raízes e tubérculos, comestíveis 11%
- 44 Madeira, carvão vegetal e obras de madeira. 10%
- 38 Produtos diversos das indústrias químicas. 10%
- 11 Produtos da indústria de moagem; malte; amidos e féculas; in 8%

Importação por Países - 03/2026 (em peso líquido)



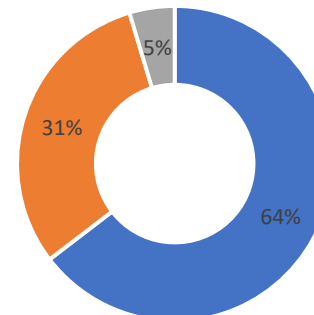
- Argentina 79%
- Chile 10%
- Uruguai 8%
- Outros 3%

Principais Mercadorias Exportadas - 03/2026 (em peso líquido)



- 48 Papel e cartão; obras de pasta de celulose, papel ou de cart 17%
- 08 Fruta; cascas de citros (citros) e de melões. 13%
- 02 Carnes e miudezas, comestíveis. 12%
- 23 Resíduos e desperdícios das indústrias alimentares; alimento 10%
- 94 Móveis; mobiliário médico-cirúrgico; colchões, almofadas e s 44%
- 99 Outros 4%

Exportação por Países - 03/2026 (em peso líquido)



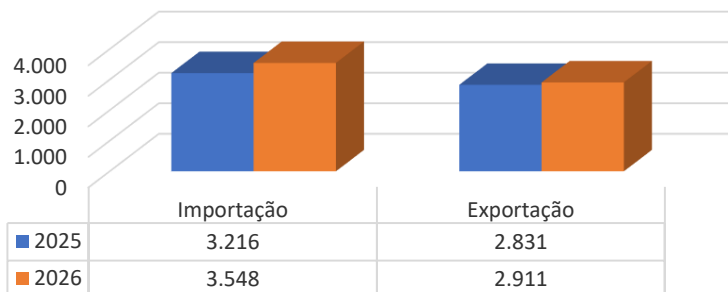
- Argentina 64%
- Chile 31%
- Outros 5%



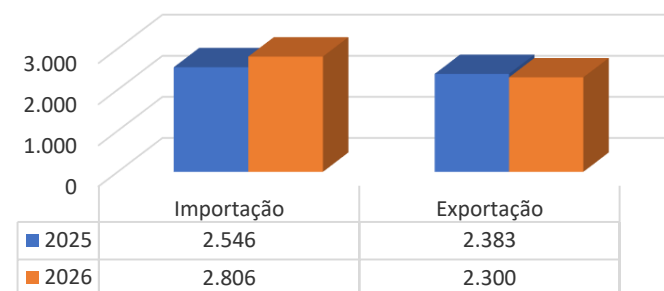
Ministério da
Fazenda



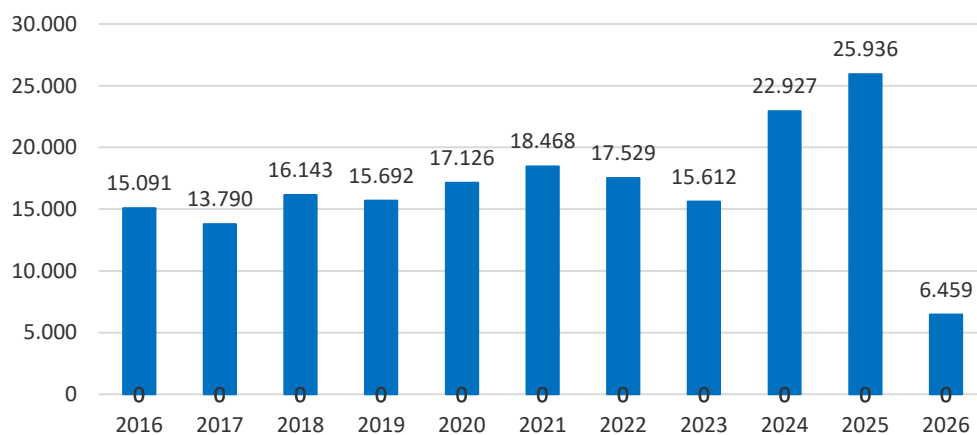
Veículos Carregados 1º Trimestre



Declarações Desembaraçadas 1º Trimestre



Veículos Carregados 2016 a 2026



Veículos Carregados 2016 a 2026

