



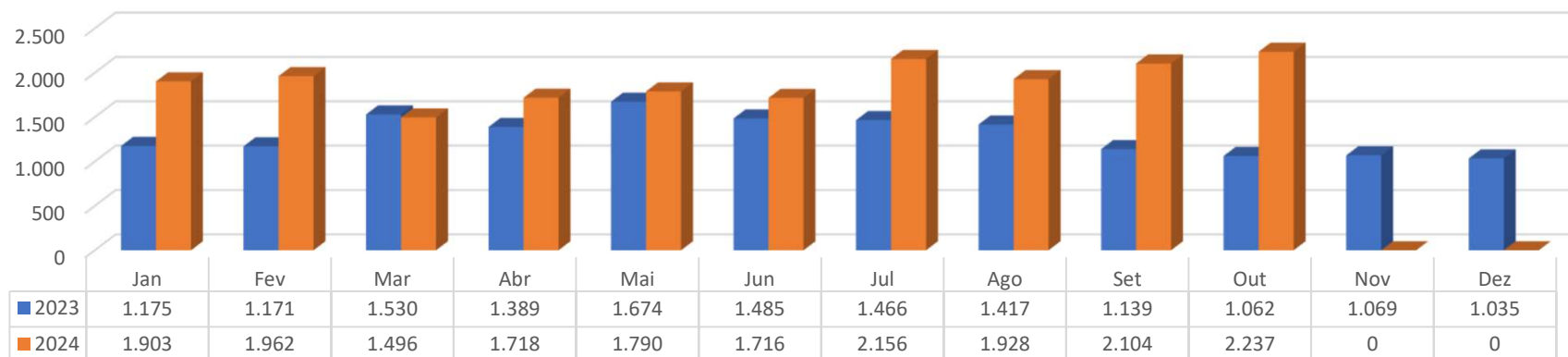
## ALFÂNDEGA DA RECEITA FEDERAL DO BRASIL PORTO SECO/ACI CARGAS - DIONÍSIO CERQUEIRA/SC

### MOVIMENTO DE VEÍCULOS DE CARGA - IMPORTAÇÃO E EXPORTAÇÃO – 2024

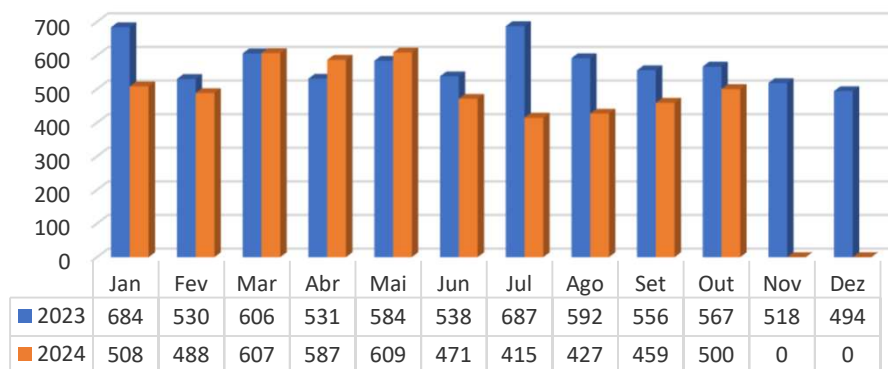
M	IMPORTAÇÃO			EXPORTAÇÃO			DTA				IMPORTAÇÃO / EXPORTAÇÃO			
	QT. VEIC	QT. DI	VALOR FOB US\$	QT. VEIC	QT. DUE	VALOR FOB US\$	QT. VEIC	VALOR FOB US\$	QT. VEIC	VALOR FOB US\$	QT. VEIC	QT. DOC.	MÉDIA VEIC. P/ DIA ÚTIL	TOTAL MÊS US\$
JAN	1.405	1.261	77.683.863	481	423	20.486.609	17	3.574.247	0	0	1.903	1.684	86,50	98.170.472
FEV	1.307	1148	72.247.772	637	516	28.477.631	18	1.014.488	0	0	1.962	1.664	103,26	100.725.402
MAR	859	752	33.808.896	622	551	29.718.359	15	685.138	0	0	1.496	1.303	78,74	63.527.256
ABR	1.021	946	31.845.679	684	671	34.173.968	13	724.384	0	0	1.718	1.617	78,09	66.019.647
MAI	1.023	920	33.465.494	763	686	33.998.121	4	140.939	0	0	1.790	1.606	89,50	67.463.615
JUN	972	842	38.559.028	743	684	31.096.870	1	90.850	0	0	1.716	1.526	85,80	69.655.898
JUL	1.165	1021	53.423.378	980	903	37.796.297	11	1.280.509	0	0	2.156	1.924	93,74	91.219.675
AGO	912	798	39.332.884	1.003	915	36.740.567	13	3.265.610	0	0	1.928	1.713	87,64	76.073.451
SET	999	878	41.920.106	1.092	1.026	35.794.006	13	2.515.885	0	0	2.104	1.904	100,19	77.714.112
OUT	1.094	964	48.964.363	1.128	1.031	35.142.521	15	1.305.640	0	0	2.237	1.995	101,68	84.106.884
NOV											0	0	0,00	0
DEZ											0	0	0,00	0
<b>TOTAL</b>	<b>10.757</b>	<b>9.530</b>	<b>471.251.463</b>	<b>8.133</b>	<b>7.406</b>	<b>323.424.948</b>	<b>120</b>	<b>14.597.690</b>	<b>0</b>	<b>0</b>	<b>19.010</b>	<b>16.936</b>		<b>794.676.411</b>



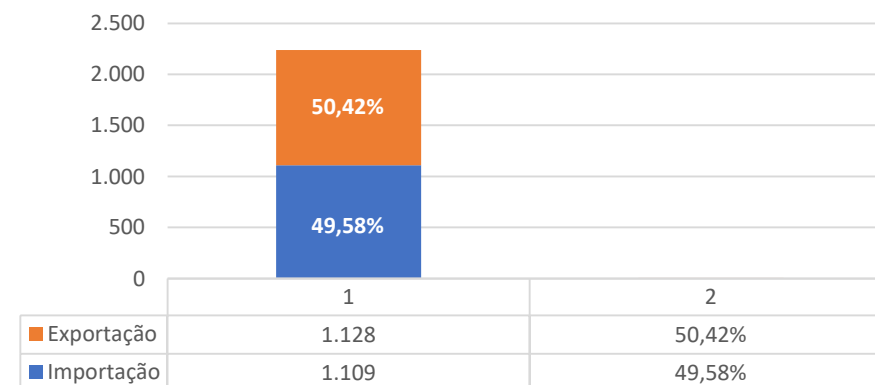
### Veículos Carregados Porto Seco/ACI Cargas Dionísio Cerqueira



### VEÍCULOS EN LASTRE ACI Cargas Dionísio Cerqueira

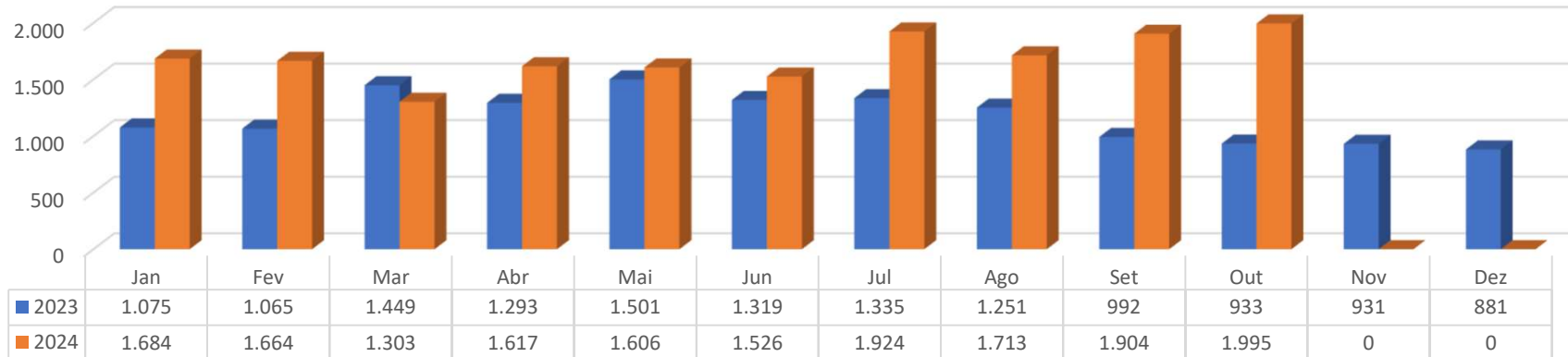


### Movimento de Veículos % Importação/Exportação

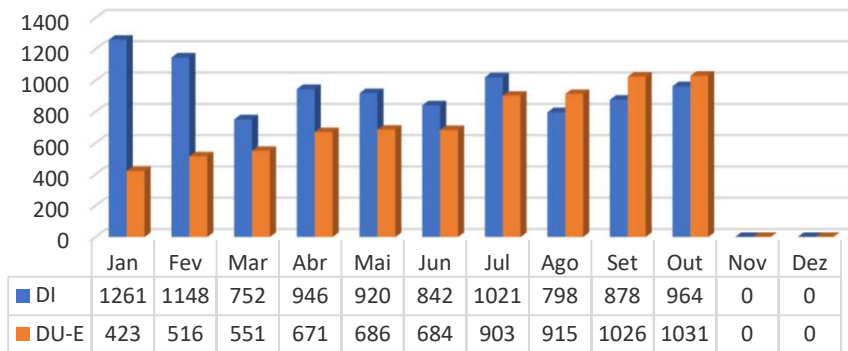




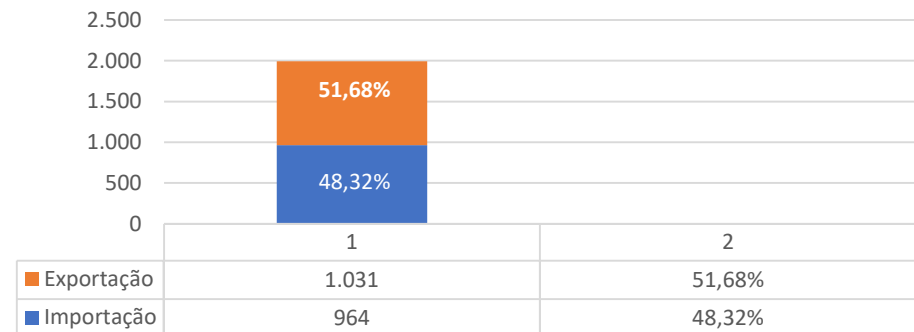
### Declarações Desembaraçadas Porto Seco/ACI Cargas Dionísio Cerqueira



### Declarações Desembaraçadas ACI Cargas Dionísio Cerqueira

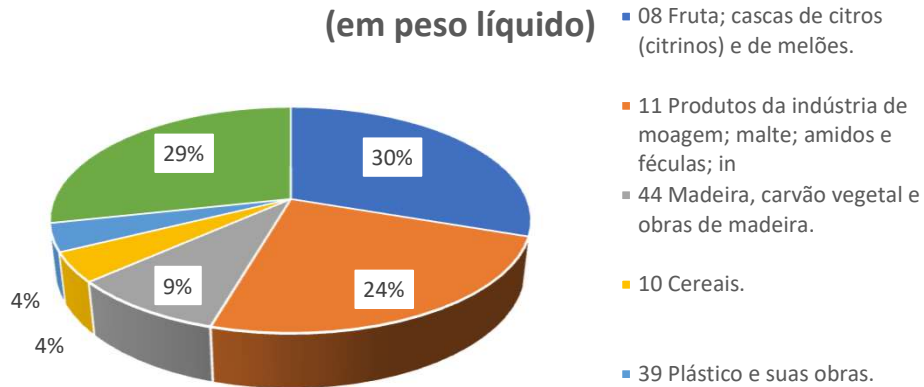


### Declarações Desembaraçadas % Importação/Exportação

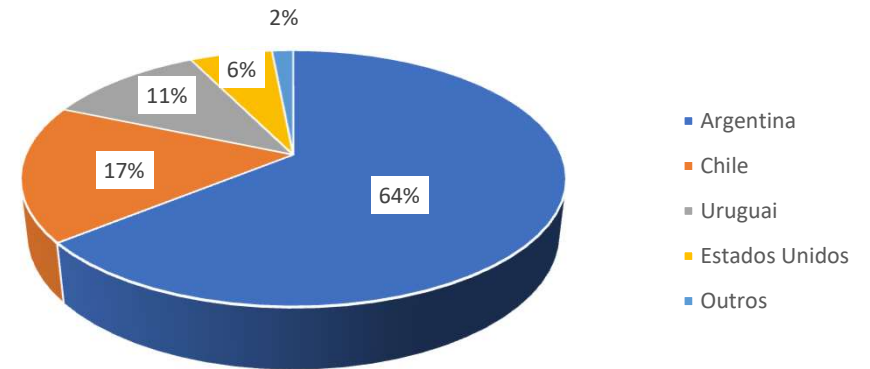




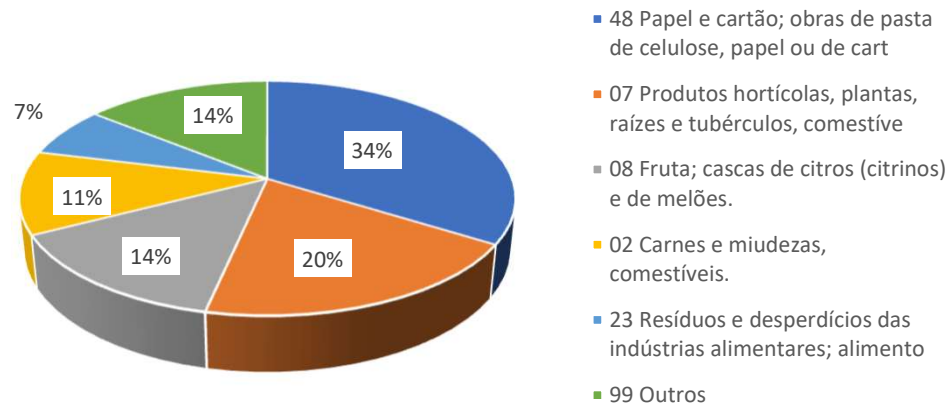
### Principais Mercadorias Importadas (em peso líquido)



### Países de Aquisição (Importação)



### Principais Mercadorias Exportadas (em peso líquido)



### Principais Países de Destino (Exportação)

